



Carafe Filtrante LUCY® MANUEL D'UTILISATION

Bienvenue dans le monde de LUCY®.

Merci d'avoir choisi la Carafe Filtrante LUCY® pour filtrer votre eau. Découvrez-en plus sur le produit et sur la façon de l'utiliser. Pour garantir les meilleurs résultats, veuillez lire attentivement le manuel ainsi que les avertissements de sécurité.

Consultez notre vidéo de mise en route rapide ici. <http://go.waterdrop.com/filter-carafe-instructions>

Table des matières

1. À propos de la Carafe Filtrante LUCY®
2. Contenu
3. Avant de commencer : conseils pour l'utilisation de votre Carafe Filtrante LUCY®
4. Mode d'emploi

5. Performances de filtration de la Carafe Filtrante LUCY®

6. FAQ

7. Avertissements de sécurité, mise aux ordures et garantie

1. À propos de la Carafe Filtrante LUCY

- Le filtre Clarity Pad LUCY® filtre le chlore, certains métaux lourds, résidus de médicaments et œstrogènes* ainsi que d'autres particules grossières, comme les microplastiques. Il laisse cependant passer les minéraux sains comme le magnésium et le calcium présents dans l'eau.
- Améliore sensiblement le goût et l'odeur de l'eau du robinet.
- 1 Clarity Pad LUCY® peut remplacer environ 240 bouteilles en plastique (500ml) et réduire jusqu'à 63kg de déchets plastiques par an.
- Plus durable que les solutions de filtrage similaires avec 96% de plastique en moins et un emballage recyclable.
- La Carafe Filtrante LUCY® offre un processus de filtration très rapide.
- Performance de filtration testée selon les normes européennes DIN EN 17093:2018 et DIN 10521:2009.
- Fabriqué en UE.
- Tous les composants sont garantis sans BPA et composés de matériaux de qualité alimentaire.
- Un Clarity Pad LUCY® est conçu pour durer environ 4 semaines ou 120L s'il est utilisé quotidiennement et peut être remplacé facilement.
- Conçue pour s'adapter à tous les réfrigérateurs standard.

*voir le chapitre 5 pour plus de détails.

2. Contenu

1. 1x Couvercle qui évite les fuites.

2. 1x Cylindre Intérieur (850ml) où l'on peut ajouter de l'eau non filtrée.

3. 1x Carafe en verre (2L) en verre borosilicate robuste et de haute qualité.

4. 1x Clarity Pad LUCY® fabriqué à partir de fibres de charbon actif incluant une technologie

innovante d'échange d'ions (breveté et produit au Japon).

5. 1x Porte-Filtre qui maintient le Clarity Pad LUCY® en place pour un processus de filtration efficace.



3. Avant de commencer

Conseils pour l'utilisation de votre Carafe Filtrante LUCY®

- Lavez-vous les mains avec de l'eau et du savon avant de manipuler le filtre, pour éviter toute contamination.
- N'utilisez que de l'eau froide du robinet (ne pas utiliser d'eau chaude ou gazeuse).
- Remplacez le Clarity Pad® après avoir filtré 120L d'eau du robinet (environ toutes les 4 semaines).
- N'utilisez pas les cubes waterdrop® ou d'autres produits qui donneraient un goût à l'eau dans la Carafe Filtrante LUCY® car ils contamineraient le Clarity Pad et le rendraient inutilisable. N'utilisez que de l'eau du robinet.

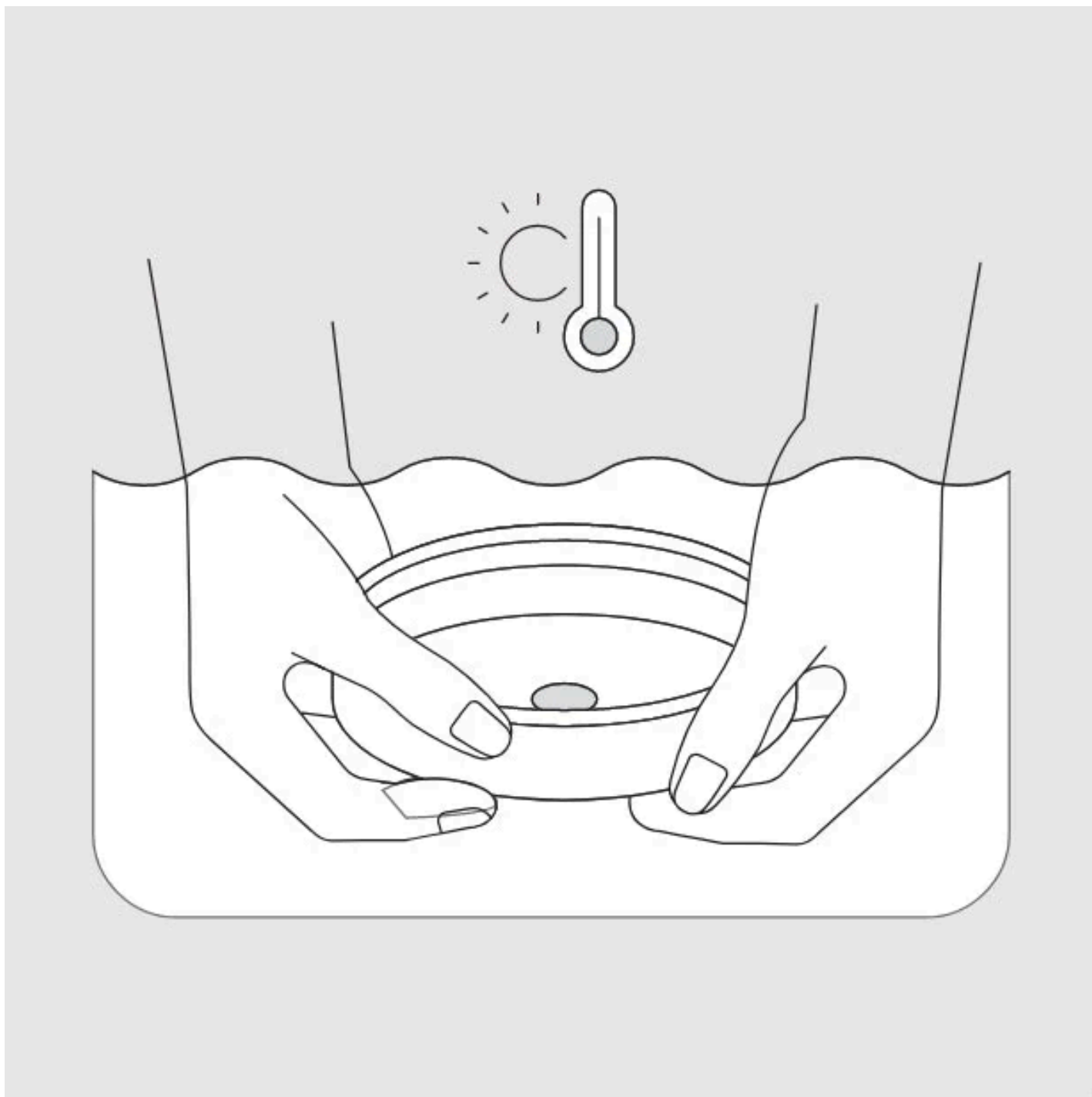
- Vous pouvez mettre votre Carafe Filtrante LUCY® complète, y compris le Cylindre et le Clarity Pad dans votre réfrigérateur pour garder votre eau fraîche pour un maximum de 24 heures.
- Si vous avez gardé votre Carafe Filtrante LUCY® hors du réfrigérateur et remplie d'eau pendant une période plus longue (> 24 heures), assurez-vous de vider votre Carafe et de la remplir à nouveau avec de l'eau fraîche du robinet. Si l'eau a stagné dans la carafe à l'extérieur du réfrigérateur pendant une période encore plus longue (> 1 semaine), nous vous recommandons de remplacer également le Clarity Pad LUCY®.
- Jetez le Clarity Pad LUCY® dans votre poubelle ordinaire.
- Vous pouvez remplir votre Carafe Filtrante LUCY jusqu'à 2L d'eau à la fois.
- Lavez idéalement toutes les pièces avec des produits détergents doux et non abrasifs, à la main à 50°C maximum. N'utilisez pas le côté abrasif des éponges car celles-ci rayent la surface des pièces en plastique.
- Ne retirez pas le Clarity Pad LUCY® de son support pendant sa durée de vie. Si vous remplacez le Clarity Pad à la fin de sa durée de vie, lavez soigneusement le support.
- Si vous souhaitez acheter un nouveau Clarity Pad LUCY®, cliquez [ici](#).
- Vous trouverez une description détaillée de l'utilisation de la Carafe Filtrante LUCY® au chapitre 4

4. Mode d'emploi



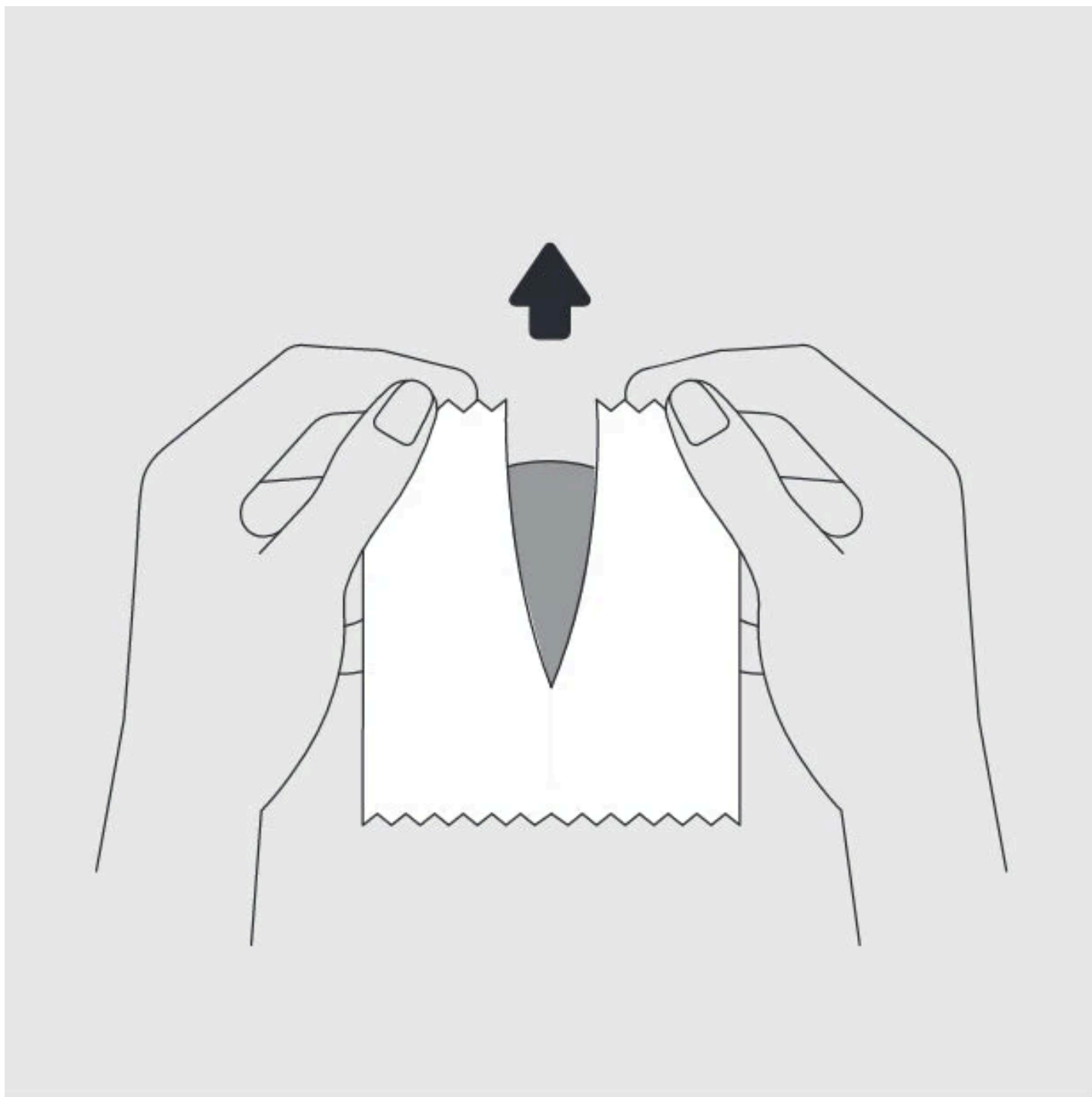
ÉTAPE 1

Déballez soigneusement la Carafe Filtrante LUCY® et retirez le Porte-Filtre du fond du Cylindre Intérieur.



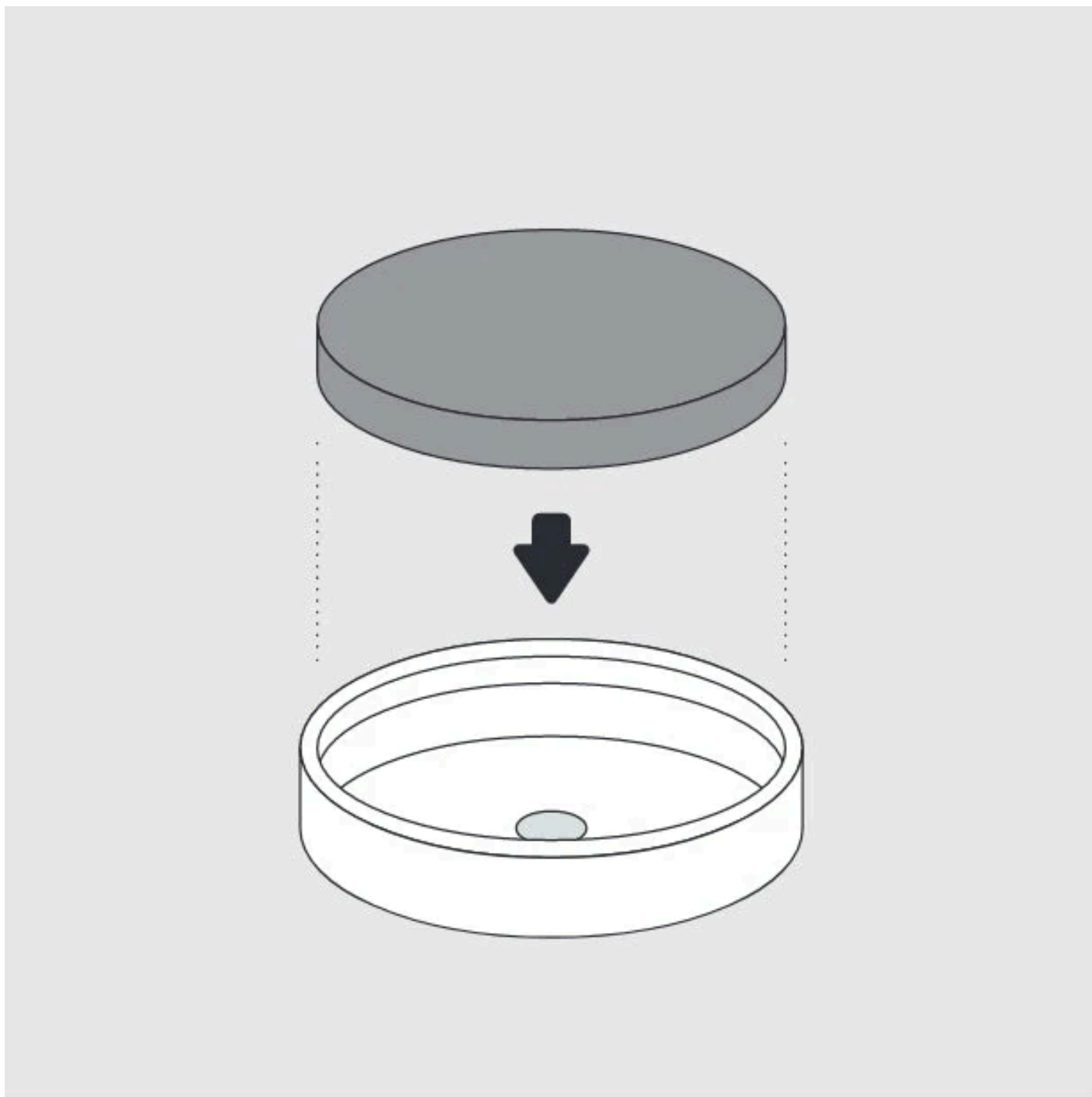
ÉTAPE 2

Lavez soigneusement toutes les pièces individuelles avec des produits détergents doux et de l'eau chaude pour éliminer les éventuels résidus issus de la fabrication.



ÉTAPE 3

Lavez-vous soigneusement les mains avec de l'eau et du savon. Déballez soigneusement le Clarity Pad LUCY®.



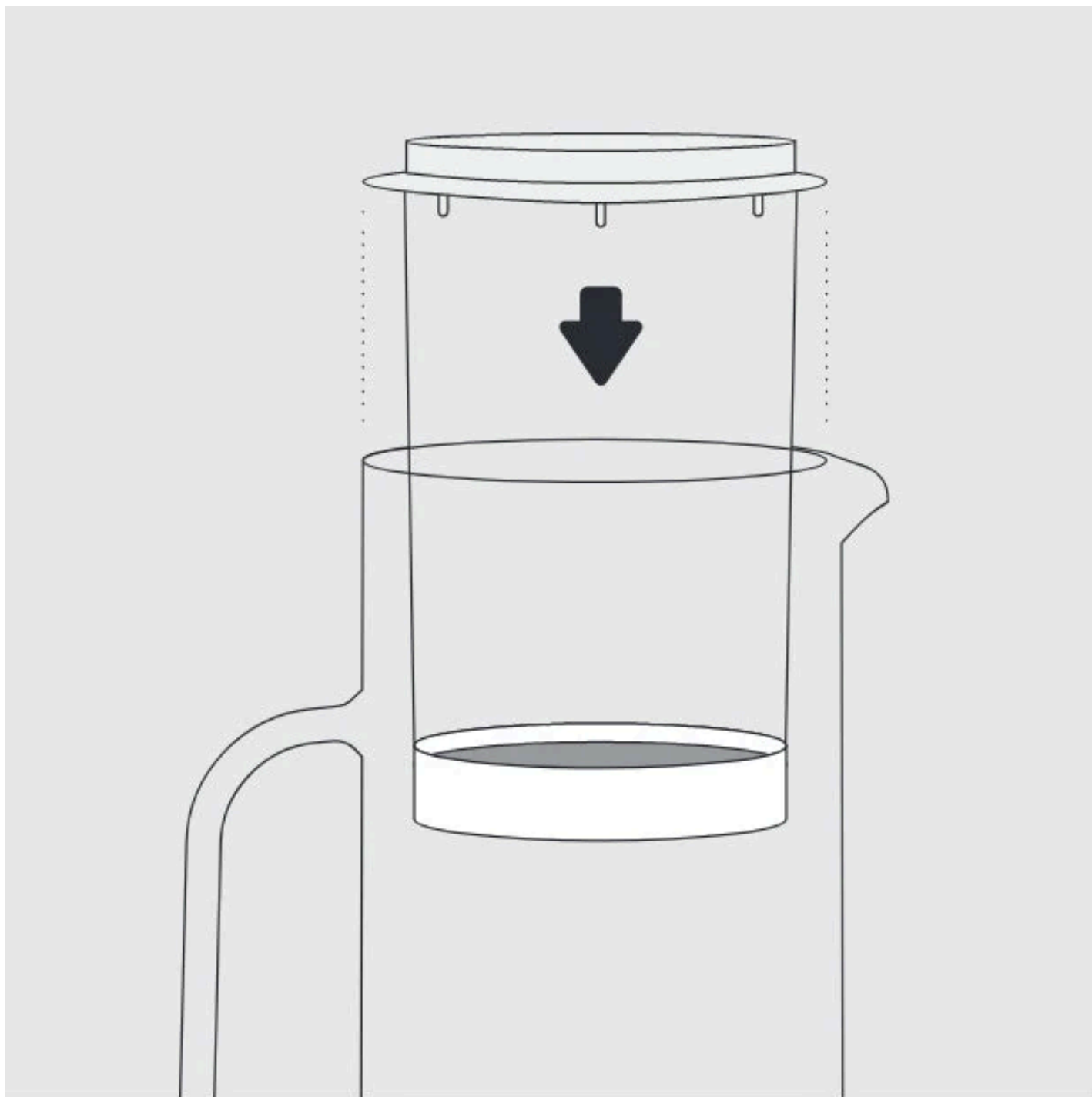
ÉTAPE 4

Placez le Clarity Pad LUCY® dans le Porte-Filtre. Le Clarity Pad est fragile, veuillez le manipuler avec soin.



ÉTAPE 5

Fixez le Porte-Filtre au fond du Cylindre Intérieur en appuyant et en tournant le Porte-Filtre en même temps jusqu'à ce qu'il s'enclenche.



ÉTAPE 6

Insérez le Cylindre intérieur dans la Carafe en Verre. Assurez-vous que le bec du Cylindre intérieur soit aligné avec le bec de la Carafe en Verre.



ÉTAPE 7

Pour activer le Clarity Pad LUCY®, remplissez la Carafe d'eau froide du robinet pour lancer le processus de filtration. Répétez et jetez les deux premières Carafes d'eau filtrée (au moins 2L). La Carafe Filtrante LUCY® est maintenant prête à être utilisée !

Pour accéder à un tutoriel vidéo, rendez-vous sur <http://go.waterdrop.com/filter-carafe-instructions>

5. Performances de filtration de la Carafe Filtrante LUCY®

Les substances suivantes peuvent être filtrées selon les normes européennes DIN EN 17093:2018
waterdrop®

par jour.

Substance	Norm req.	60L	90L	120L	Métaux lourds
Plomb	>90% (EN DIN 17093:2018)	>99.9%	>99.9%	>99.9%	
Cuivre	>80% (EN DIN 10521:2009)	>97.5%	>94.0%	>90.1%	Goût et odeur
Chlore	>80% (EN DIN 17093:2018)	>99.9%	>99.9%	>99.9%	
2, 4, 6 TCP	>50% (EN DIN 17093:2018)	>99.9%	>99.9%	>99.9%	
Geosmin	>50% (EN DIN 17093:2018)	>99.9%	>99.9%	>99.9%	Résidus de médicaments
β-Estradiol	Basé sur la norme EN DIN 17093:2018	>99.9%	>90.7%	>91.9%	

Valable pour les modèles suivants : Clarity Pad LUCY® 7mm (tel que vendu en Europe).

La capacité de service testée est de 120L. Le débit de service testé est de 4L par jour.

La température de mise en service est de 4°- 30°C.

La température de stockage est de 0°- 50°C.

La température de l'eau du robinet est de 4°- 20°C.

Utilisez uniquement de l'eau du robinet potable. Ne pas utiliser avec de l'eau qui n'est pas microbiologiquement sûre, ou de qualité inconnue, sans traitement adéquat avant ou après l'utilisation de la Carafe Filtrante LUCY®.

Les tests ont été effectués dans des conditions de laboratoire. La performance du filtre peut varier en fonction des conditions locales de l'eau. Les contaminants ou autres substances éliminés ou réduits par ce système de traitement de l'eau ne sont pas nécessairement présents dans votre eau.

6. FAQ et solutions

Quel est l'avantage principal de l'utilisation de ce produit ?

Si vous voulez améliorer la qualité et le goût, mais également éliminer certaines substances* de votre eau du robinet, c'est un produit parfait pour vous !

Comment se procurer des Clarity Pad LUCY®s neufs ?

Vous pouvez les commander sur notre site internet par packs de 3 ou 6 ici [</products/lucy-clarity-pad>].

En quoi la Carafe Filtrante LUCY® est-elle durable ?

La Carafe Filtrante LUCY® est conçue pour durer et vous permet de profiter d'eau saine et fraîche chaque jour (si elle est utilisée comme recommandé). Cela signifie que vous n'avez plus besoin d'acheter des bouteilles d'eau à usage unique au supermarché : vous pouvez ainsi éviter jusqu'à 63 kg de déchets plastiques par an. Et parce que vous buvez plus d'eau dès à présent, vous contribuez à un mode de vie plus sain et plus durable à long terme.

*Voir section 5 pour plus d'informations.

Qu'est-ce qui nettoie le mieux : le Bouchon Intelligent LUCY® ou la Carafe Filtrante LUCY® ?

Alors que le Bouchon Intelligent LUCY® désactive jusqu'à 99,9999% des germes tels que les champignons et les bactéries et peut être utilisé en déplacement, la Carafe Filtrante LUCY® est un produit à utiliser à la maison et filtre les métaux lourds, le chlore, les résidus de médicaments, les œstrogènes et les particules microplastiques. Ces deux produits ont des objectifs différents et peuvent tous deux être de bonnes solutions pour votre démarche vers une eau du robinet propre.

Pourquoi l'eau s'écoule-t-elle lentement ?

Le Clarity Pad LUCY® est peut-être bouché et il est temps de le changer. Veuillez remplacer le Clarity Pad LUCY® immédiatement.

Mon eau filtrée a soudainement un goût bizarre : pourquoi ?

La carafe est sale, ou le Clarity Pad LUCY® est mal installé. Il pourrait également être temps de changer le Clarity Pad. Veuillez nettoyer la Carafe Filtrante et installer correctement un nouveau Clarity Pad LUCY® dans le porte-filtre.

Le Clarity Pad LUCY® peut-il filtrer le calcaire ?

La Carafe Filtrante ne filtre pas le calcaire. Le calcaire se forme à partir du calcium présent dans l'eau potable. Les niveaux de magnésium et de calcium ne sont pas affectés par le filtre. Le calcium est important pour une vie saine. Nous filtrons les mauvaises substances et conservons les minéraux sains dans l'eau.

Il y a de petites particules foncées dans mon eau filtrée. Quelle en est la raison ?

En raison du processus de production, une légère abrasion de petites particules de charbon, perceptibles sous forme de particules noires, peut apparaître dans votre eau, lors du premier remplissage. Nous vous recommandons de rincer le filtre à eau plusieurs fois ou jusqu'à ce que les particules noires disparaissent.

7. Avertissements de sécurité et instructions pour la Carafe Filtrante LUCY®.

En tant que personne utilisant la Carafe Filtrante LUCY®, vous êtes responsable de la lecture et du respect du manuel d'utilisation ainsi que des avertissements et des instructions de sécurité pour l'utilisation de la Carafe Filtrante LUCY®. Les versions complètes et actuelles du manuel d'utilisation et des avertissements et consignes de sécurité sont disponibles à tout moment en ligne sur www.waterdrop.com. Pour toute information complémentaire, veuillez consulter notre FAQ ou contacter l'équipe waterdrop® à l'adresse info@waterdrop.com.

N'utilisez la Carafe Filtrante LUCY® que conformément au manuel d'utilisation et aux avertissements et consignes de sécurité. Une utilisation incorrecte de la Carafe Filtrante LUCY® peut entraîner des dommages et des blessures.

IMPORTANT ! Lisez attentivement le manuel d'utilisation et les avertissements et instructions de sécurité avant d'utiliser la Carafe Filtrante LUCY® et assurez-vous de les avoir compris.

La Carafe Filtrante LUCY® ne peut être utilisée qu'avec les Clarity Pad LUCY®s. L'efficacité de la filtration n'a été testée qu'avec ce type de filtres. L'efficacité de la filtration n'a pas été testée avec d'autres filtres.

Cessez d'utiliser la carafe à filtre LUCY® si elle est endommagée ou altérée. Si la Carafe Filtrante LUCY® ou l'un de ses composants ne fonctionne pas ou ne fonctionne pas comme prévu, cessez immédiatement d'utiliser la Carafe Filtrante LUCY®.

Conservez la Carafe Filtrante LUCY® dans un endroit sec, à l'abri de la lumière et au frais. Ne l'exposez pas à la lumière directe du soleil.

N'utilisez la Carafe que dans un environnement propre pour éviter toute contamination, susceptible de provoquer la multiplication des bactéries.

Gardez votre Carafe Filtrante LUCY® à l'écart des éléments chauffants, par exemple un four ou une machine à café.

L'eau filtrée de la Carafe Filtrante LUCY® est destinée à la consommation humaine uniquement à des fins de consommation d'eau. Il s'agit d'un aliment périssable et, à ce titre, veuillez la consommer juste après le processus de filtration.

Remplacez le filtre Clarity Pad LUCY® tous les 120L, soit environ 4 semaines en supposant une utilisation quotidienne d'une famille moyenne.

Assurez-vous d'avoir toujours un nouveau Clarity Pad LUCY® prêt à être remplacé sous la main. Nous vous recommandons de conserver les Clarity Pad LUCY® dans leur emballage d'origine, dans un endroit frais et sec.

Au cours de la durée de vie d'une Carafe Filtrante LUCY®, du calcaire peut s'accumuler sur le produit. Nous recommandons de nettoyer et de détartrer régulièrement la Carafe Filtrante LUCY® avec un liquide détartrant ménager courant à base d'acide citrique. Il convient d'utiliser uniquement des détergents doux, mais pas de nettoyeurs abrasifs. Veuillez à retirer d'abord le Clarity Pad LUCY®.

Lavez à la main toutes les parties de la Carafe Filtrante avec un détergent doux à une température maximale de 50C°. Veuillez à retirer d'abord le Clarity Pad LUCY®.

La Carafe Filtrante LUCY® ne doit pas être nettoyée et/ou utilisée par des enfants sans surveillance.

Évitez d'endommager la Carafe Filtrante LUCY®. Manipulez la Carafe Filtrante LUCY® avec grand soin pour éviter d'endommager ses composants.

Ne filtrez que de l'eau froide du robinet.

Vérifiez régulièrement le Clarity Pad LUCY® : s'il est sale, il doit être changé immédiatement.

La Carafe Filtrante LUCY® ne doit être utilisée qu'avec de l'eau dont la qualité a été reconnue ou testée pour être propre à la consommation (eau potable) conformément aux lois en vigueur. Respectez les exigences légales ou les instructions des autorités compétentes concernant les

mesures ou les traitements requis pour garantir ou augmenter la qualité de l'eau potable lorsque vous utilisez la Carafe Filtrante LUCY®. Si les autorités donnent l'ordre de faire bouillir l'eau, l'eau filtrée par la Carafe Filtrante LUCY® doit également être bouillie (et refroidie par la suite avant de l'utiliser avec la Carafe Filtrante LUCY®). Après la levée d'un ordre ou d'un avis temporaire de faire bouillir l'eau par les autorités, la Carafe Filtrante LUCY® doit être nettoyée en profondeur et une nouvelle cartouche Clarity Pad LUCY® doit être installée avant d'être utilisée avec de l'eau non bouillie.

Si l'eau bouillie est recommandée par un médecin pour certains groupes de personnes (par exemple, les nourrissons, les personnes immunodéprimées), cela s'applique également à l'eau filtrée avec la Carafe Filtrante LUCY®. Indépendamment de l'eau utilisée, il est recommandé d'utiliser des ustensiles en inox ou des bouilloires à éléments non apparents pour faire bouillir l'eau (s'applique en particulier aux personnes sensibles au nickel).

Une fois que vous avez installé un nouveau Clarity Pad LUCY®, laissez couler au moins 2L d'eau froide du robinet dans la carafe. Jetez les deux premiers litres d'eau, avant de boire l'eau du robinet filtrée de la Carafe.

Les Clarity Pads LUCY® sont sujets à des variations. Cela peut conduire à une légère abrasion de petites particules de charbon dans votre eau filtrée, perceptibles sous forme de particules noires. Si vous observez des particules de charbon, nous vous recommandons de rincer le filtre à eau plusieurs fois ou jusqu'à ce que les morceaux noirs disparaissent.

Mise aux ordures

Veillez à jeter la Carafe Filtrante LUCY® de manière appropriée, conformément aux réglementations locales. Les différents composants de la Carafe Filtrante LUCY® peuvent nécessiter des méthodes de mise aux ordures différentes.

Emballage de la Carafe Filtrante : peut être jeté dans les poubelles papier et est entièrement recyclable.

Emballage du Clarity Pad : peut être jeté dans les déchets papier et est entièrement recyclable.

Clarity Pad LUCY® : doit être jeté dans les déchets ménagers (poubelle classique).

Carafe en verre : peut être jeté dans les déchets ménagers.

Pièces en plastique : peuvent être jetés dans les déchets ménagers.

Responsabilité et garantie

Veillez noter que waterdrop® ne peut accepter aucune responsabilité de sa part si vous ne suivez pas les instructions d'utilisation données.